

Vážený zákazníku, děkujeme za zakoupení našeho výrobku. Pozorně si přečtěte následující pokyny a dodržujte je, aby vám sloužil bezpečně a k plné spokojenosti. Předejdete tak jeho nesprávnému použití či poškození. Zabraňte neodborné manipulaci s tímto přístrojem a vždy dodržujte zásady používání elektrospotřebičů. Návod k použití pečlivě uschovejte. Montáž může provádět pouze kvalifikovaný pracovník s kvalifikací dle vyhlášky č. 50/1978 Sb. v platném znění, minimálně pracovník znalý dle § 5 vyhlášky č. 50/1978 Sb., v platném znění.

TECHNICKÉ PARAMETRY

Model	WPH-200W-006
Vstupní napětí	AC90~305V
Frekvence	50/60 Hz
Jmenovitý výkon	200 W
Materiál	Hliník
Svítivost	140lm/W
Provozní teplota	-30°C ~ +50°C
Chromatická	5000K
Rozměry svítidla	ø336,5 × 194mm
Úhel vyzařování	120°
Ochrana IP	IP65
Vykreslení barev	>80Ra

Balení obsahuje:

- 1 ks LED svítidlo High Bay
- 1 ks Návod
- 1ks instalační kroužek a bezpečnostní lanko

VAROVÁNÍ

1. Před instalací si pečlivě přečtěte návod k obsluze.
2. Instalaci svítidla pověřte pouze kvalifikovanou osobu z oboru, nebo odborného technika.
3. Před instalací zkontrolujte, zda místní rozsah napětí odpovídá pracovnímu napětí svítidla.
4. Pokud dojde k poškození svítidla, měl by jej vyměnit dodavatel, servisní zástupce nebo kvalifikovaná osoba.
5. Chraňte svítidlo před ohněm, přepětím a vibracemi.
6. Dbejte zvýšené opatrnosti, aby nedošlo k požáru, nebo úrazu elektrickým proudem.

INSTALACE

<p>1.</p>  <p>Vyvrtejte otvor do stropu a nainstalujte hák.</p>	<p>2.</p>  <p>Zavěste svítidlo.</p>	<p>3.</p>  <p>AC90~305V</p> <p>Připojte kabely. Hnědá – L, Modrá – N, Žlutá/zelená – zem. Dbejte na vodotěsné zpracování.</p>
--	--	--

ROZMĚRY

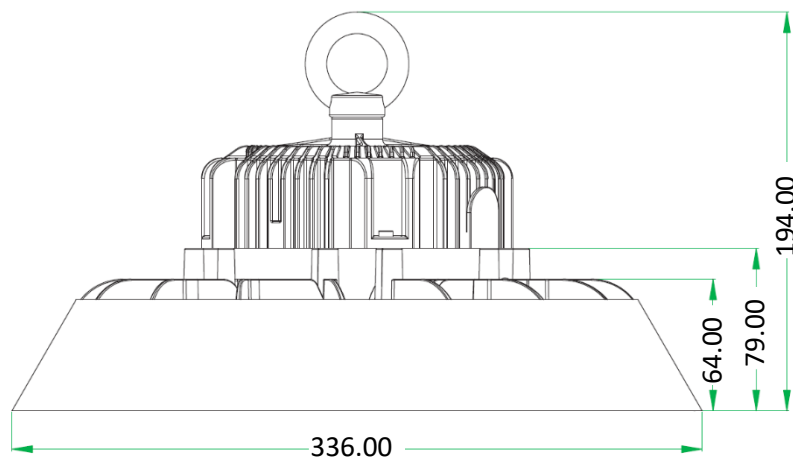
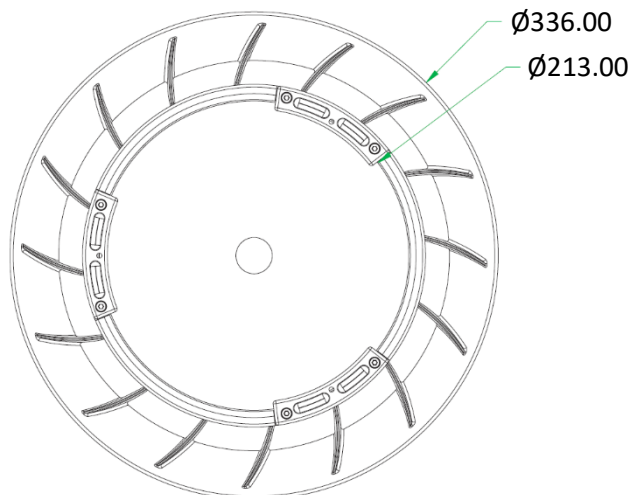
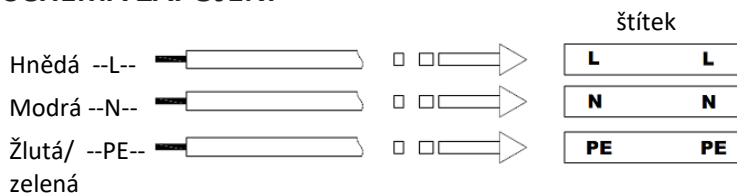


SCHÉMA ZAPOJENÍ



DALI stmívání:



Světelný zdroj tohoto svítidla je nevyměnitelný, po skončení životnosti je třeba vyměnit svítidlo celé a zlikvidovat jej na místě pro to určeném. Tento produkt obsahuje světelný zdroj, který z konstrukčních důvodů nelze vyjmout pro ověření, a proto je celý produkt považován za světelný zdroj. Přívodní kabel nelze vyměnit, je-li poškozený, zařízení nesmí být nadále používáno.

SK WPH-200W-006
LED High Bay 200W DALI

SOLIGHT

Vážený zákazník, ďakujeme vám za zakúpenie nášho výrobku. Pozorne si prečítajte nasledujúce pokyny a dodržiavajte ich, aby vám slúžili bezpečne a k vašej plnej spokojnosti. Zabráni sa tak zneužitiu alebo poškodeniu. Vyvarujte sa neodbornej manipulácie s týmto spotrebičom a vždy dodržiavajte pokyny na používanie elektrických spotrebičov. Návod na použitie si starostlivo uschovajte. Montáž môže vykonávať len kvalifikovaný pracovník s kvalifikáciou podľa vyhlášky č. 50/1978 Zb. v znení neskorších predpisov, minimálne pracovník, ktorý má znalosti podľa § 5 vyhlášky č. 50/1978 Zb. v znení neskorších predpisov.

TECHNICKÉ PARAMETRE

Model	WPH-200W-006
Vstupné napätie	AC90~305V
Frekvencia	50/60 Hz
Menovitý výkon	200 W
Materiál	Hliník
Svietivosť	140lm/W
Prevádzková teplota	-30°C ~ +50°C
Chromatickosť	5000K
Rozmery svietidla	Ø336,5 × 194mm
Uhol lúča	120°
Ochrana IP	IP65
Zobrazenie farieb	>80Ra

Balenie obsahuje:

- 1 ks LED svietidlo High Bay
- 1 ks Návod
- 1ks inštalačný krúžok a bezpečnostný reťazec

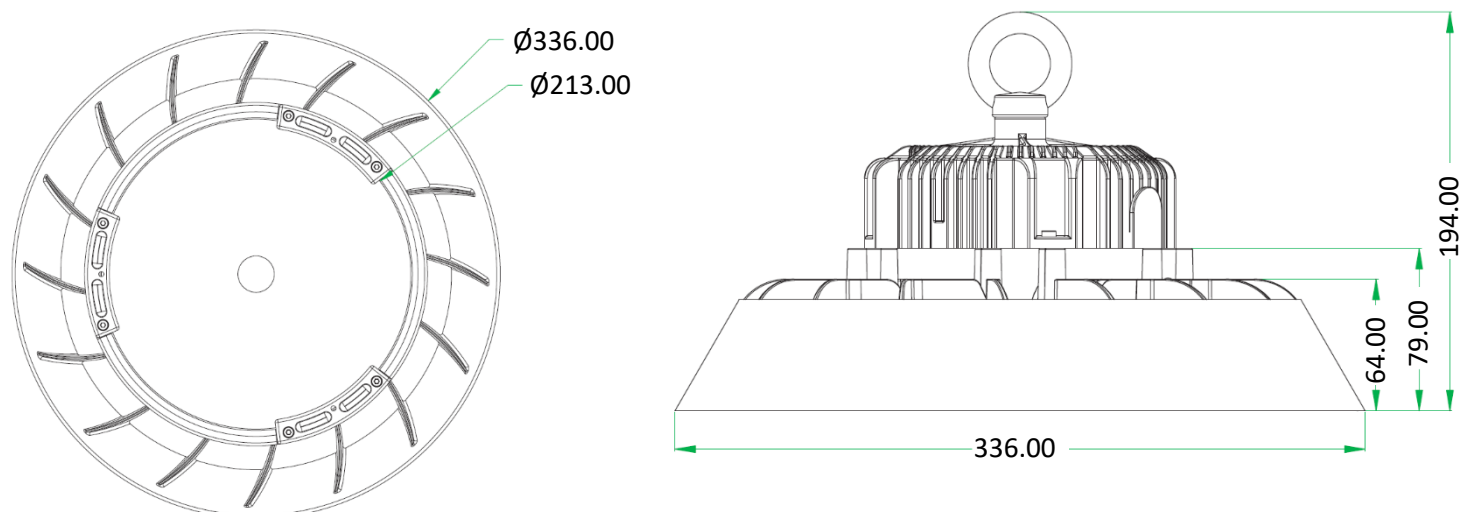
VAROVANIE
















1. Pred inštaláciou si pozorne prečítajte návod na obsluhu.
2. Inštaláciu svietidla zverte len kvalifikovanej osobe v danej oblasti alebo odbornému technikovi.
3. Pred inštaláciou skontrolujte, či rozsah miestneho napätia zodpovedá prevádzkovému napätiu svietidla.
4. Ak je svietidlo poškodené, mal by ho vymeniť dodávateľ, servisný zástupca alebo kvalifikovaná osoba.
5. Chráňte svietidlo pred požiarom, prepätím a vibráciami.
6. Dodržiavajte maximálnu opatrnosť, aby ste zabránili vzniku požiaru alebo úrazu elektrickým prúdom.

INŠTALÁCIA



ROZMERY



				Štítok		DALI Stmievanie:					
Hnedá --L--				<div>L</div>	<div>L</div>	Modrá Stmiev. +				<div>DA+</div>	<div>DA+</div>
Modrá --N--				<div>N</div>	<div>N</div>	Biela Stmiev. -				<div>DA-</div>	<div>DA-</div>
Žltá/ --PE-- zelená				<div>PE</div>	<div>PE</div>						

Svetelný zdroj tohto svietidla je nevymeniteľný, na konci jeho životnosti sa musí celé svietidlo vymeniť a zlikvidovať na určenom mieste. Tento výrobok obsahuje zdroj svetla, ktorý sa z konštrukčných dôvodov nedá odstrániť na overenie, a preto sa celý výrobok považuje za zdroj svetla. Napájací kábel nie je možné vymeniť, ak je poškodený, zariadenie sa už nesmie používať.

Dear customer, thank you for purchasing our product. Please read the following instructions carefully and follow them to serve you safely and to your full satisfaction. This will prevent misuse or damage. Avoid unprofessional handling of this appliance and always observe the electrical appliance usage guidelines. Keep the instruction manual carefully. Installation may only be carried out by a qualified worker qualified in accordance with Decree No. 50/1978 Coll., as amended, at least a worker who is knowledgeable in accordance with Section 5 of Decree No. 50/1978 Coll., as amended.

TECHNICAL PARAMETERS

Model	WPH-200W-006
Input voltage	AC90~305V
Frequency	50/60 Hz
Rated power	200 W
Material	Hliník
Luminance	140lm/W
Operating temperature	-30°C ~ +50°C
Chromaticity	5000K
Dimensions	ø336,5 × 194mm
Beam angle	120°
IP Protection	IP65
Colour rendering	>80Ra

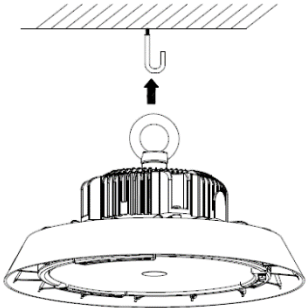
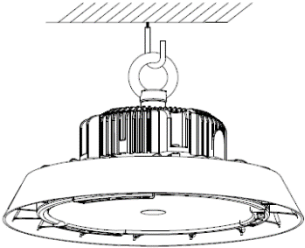
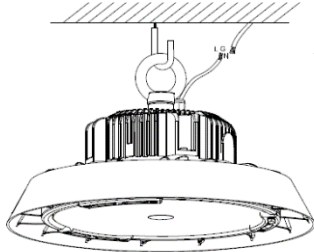
The package contains:

- 1 pc LED High Bay Light
- 1 pc Instructions
- 1 pc Installation ring and safety rope

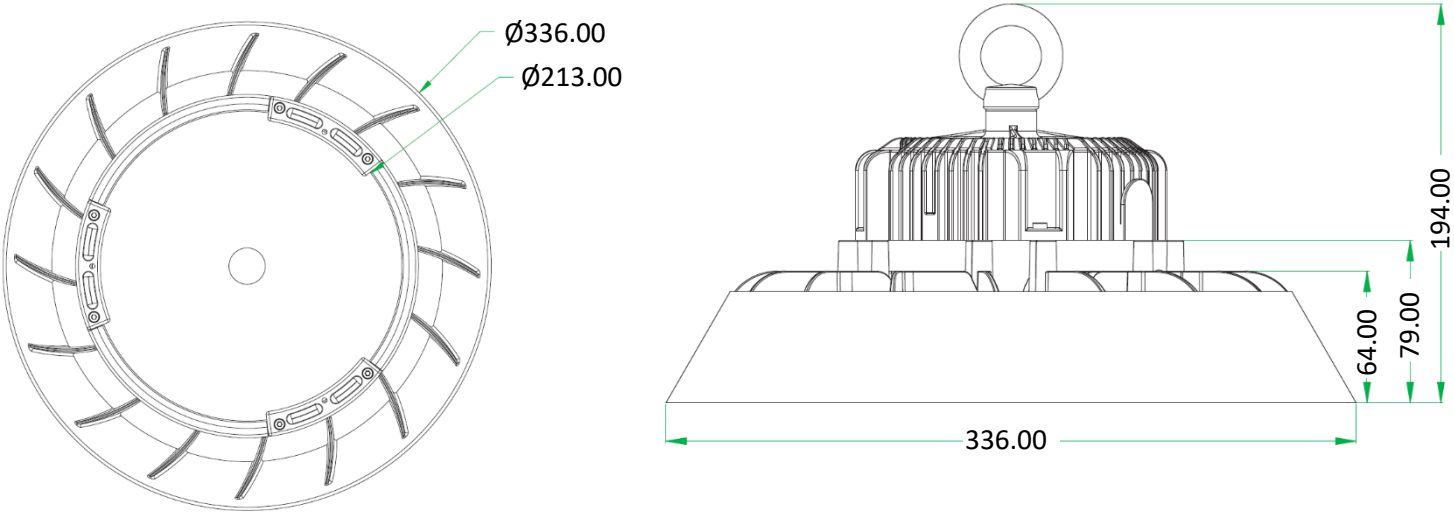
WARNING

1. Read the operating instructions carefully before installation.
2. Have only a qualified person in the field or a professional technician install the luminaire.
3. Before installation, check that the local voltage range matches the operating voltage of the luminaire.
4. If the luminaire is damaged, it should be replaced by a contractor, service representative or qualified person.
5. Protect the luminaire from fire, surges and vibration.
6. Use extreme caution to prevent fire or electric shock.

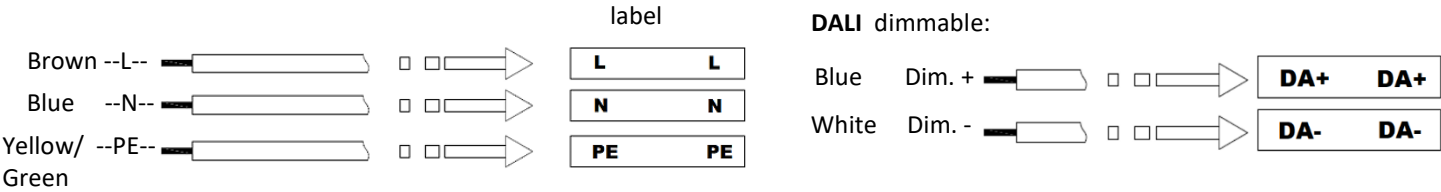
INSTALLATION

<p>1.</p>  <p>Drill a hole in the ceiling and install the hook.</p>	<p>2.</p>  <p>Hang the luminaire.</p>	<p>3.</p>  <p>AC90~305V</p> <p>Connect the cables. Brown - L, Blue - N, Yellow/Green- ground. Ensure waterproof treatment.</p>
--	--	---

DIMENSIONS



WIRING DIAGRAM



The light source of this luminaire is non-replaceable, at the end of its service life the entire luminaire must be replaced and disposed of in a designated place. This product contains a light source that for design reasons cannot be removed for verification and therefore the entire product is considered a light source. The power cord cannot be replaced if damaged, the unit must no longer be used.

CE  IP65

SOLIGHT

Solight Holding, s.r.o., Na Brně 1972, Hradec Králové 500 06, Česká republika.